


สรุปรายงานความก้าวหน้าโครงการแก้ปัญหาภัยแล้ง กปภ. ปีงบประมาณ 2559

ณ วันที่ 19 กพ. 2559

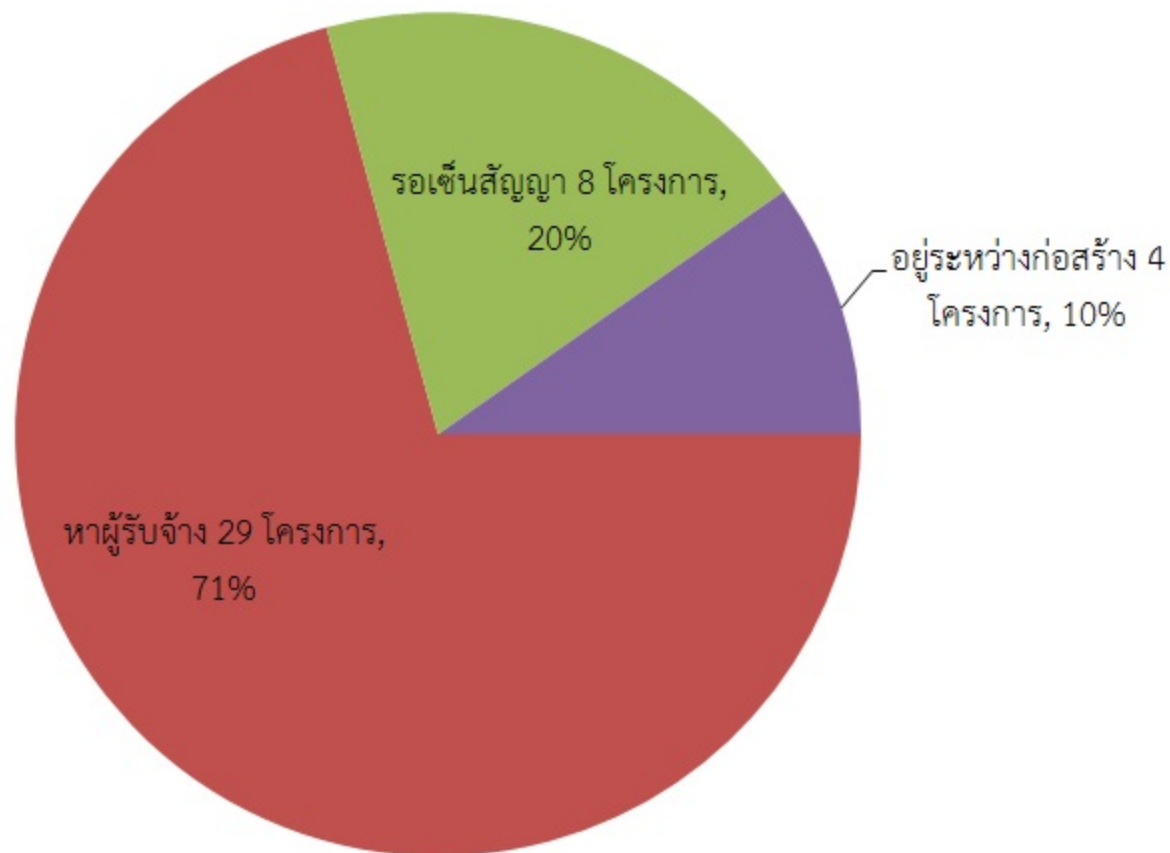
| ลำดับ      | แผนงาน                           | จำนวนโครงการ | จำนวนโครงการ | จำนวนโครงการ<br>(เหลือหลังปรับลด) | ขั้นตอน (โครงการ) |              |             |                     | ยกเลิก/ยุบรวม | หมายเหตุ  |
|------------|----------------------------------|--------------|--------------|-----------------------------------|-------------------|--------------|-------------|---------------------|---------------|---|
|            |                                  |              |              |                                   | ออกแบบ            | หาผู้รับจ้าง | รอเซ็นสัญญา | อยู่ระหว่างก่อสร้าง |               |   |
| 1          | แผนบริหารจัดการน้ำ(ด้านแหล่งน้ำ) | 4            |              | 4                                 | 0                 | 0            | 0           | 4                   | 0             |   |
| 2          | แผนระยะเร่งด่วน                  | 49           | 0            | 41                                | 0                 | 29           | 8           | 4                   | 8             | -ยกเลิก 6 โครงการ<br>- ยุบรวม 2 โครงการ (โดยวงเงินเท่าเดิม) |
| 3          | แผนระยะสั้น (งบเพิ่มเติม 59)     | 17           | 0            | 16                                | 0                 | 13           | 1           | 2                   | 1             | -ยกเลิก 1 โครงการ (ป.อัญบุรี-บ่อดินคลอง 13)                 |
| รวมทั้งหมด |                                  | 70           | 0            | 61                                | 0                 | 42           | 9           | 10                  | 9             |   |

# สรุปจำนวนโครงการตามความก้าวหน้าของงาน แผนบริหารจัดการน้ำ(ด้านแหล่งน้ำ)

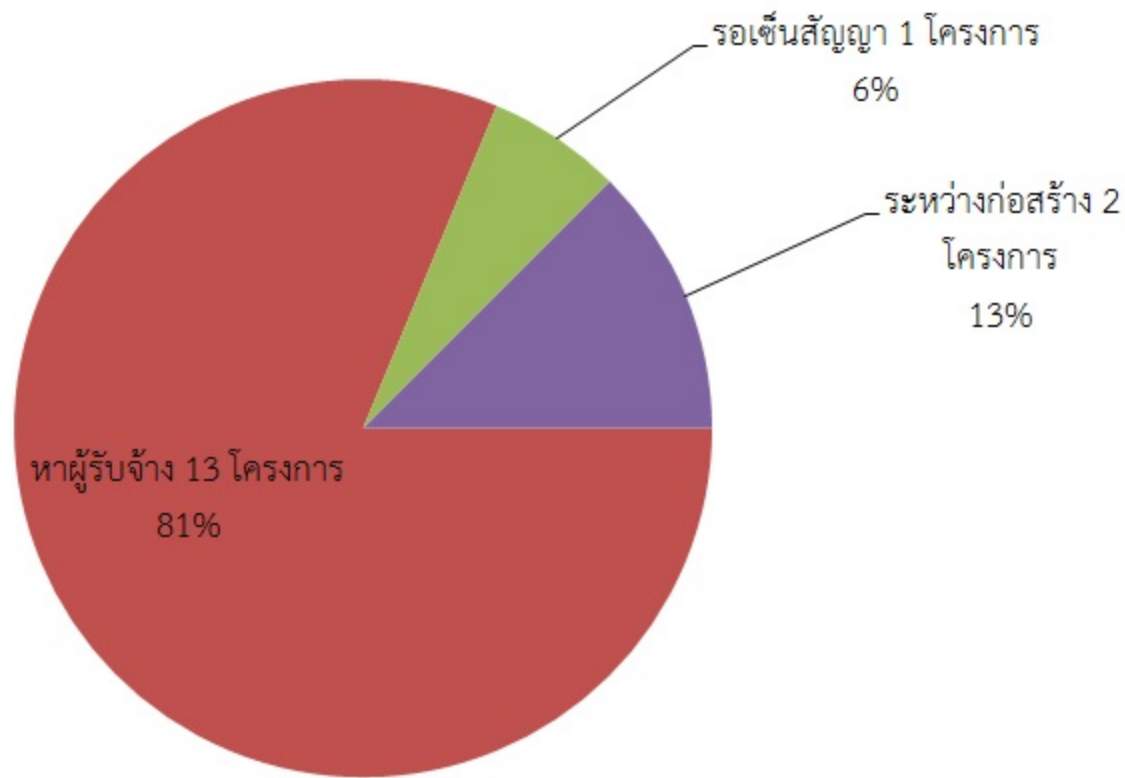


อยู่ระหว่างก่อสร้าง  
4 โครงการ, (100%)

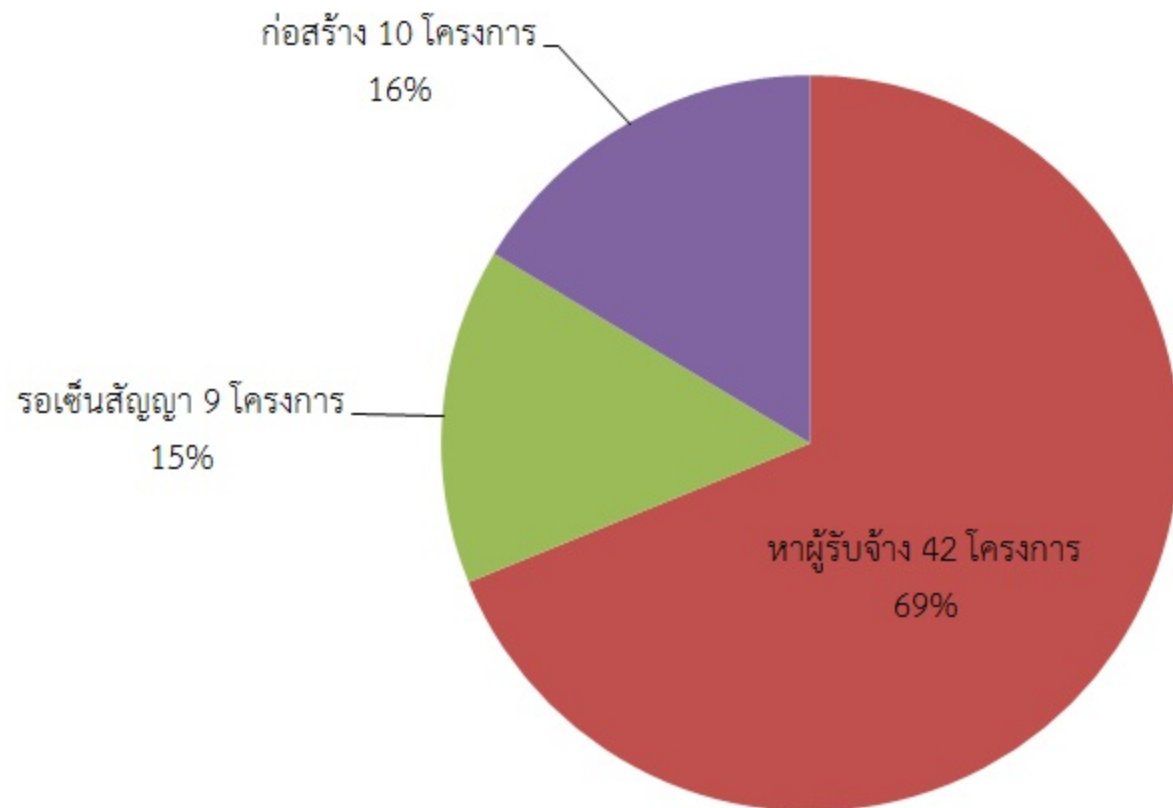
# สรุปจำนวนโครงการตามความก้าวหน้าของงาน แผนระยะเร่งด่วน



สรุปจำนวนโครงการตามความก้าวหน้าของงาน  
แผนระยะสั้น (งบเพิ่มเติม 2559)

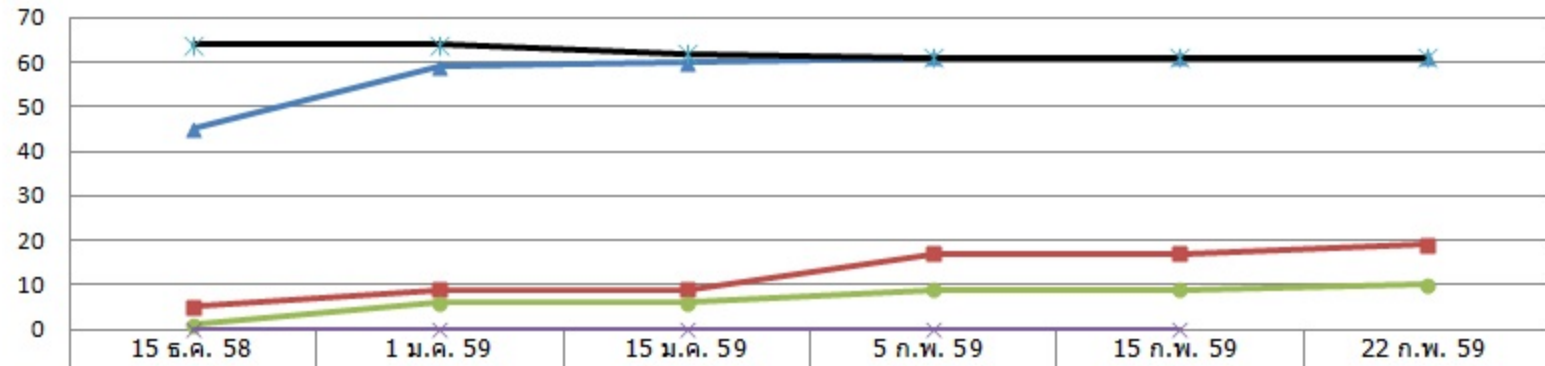


สรุปจำนวนโครงการตามความก้าวหน้าของงานของงบบัณฑิตบริหารจัดการน้ำ(ด้านแหล่งน้ำ)  
ระยะเร่งด่วน และระยะสั้น (งบเพิ่มเติม 59)

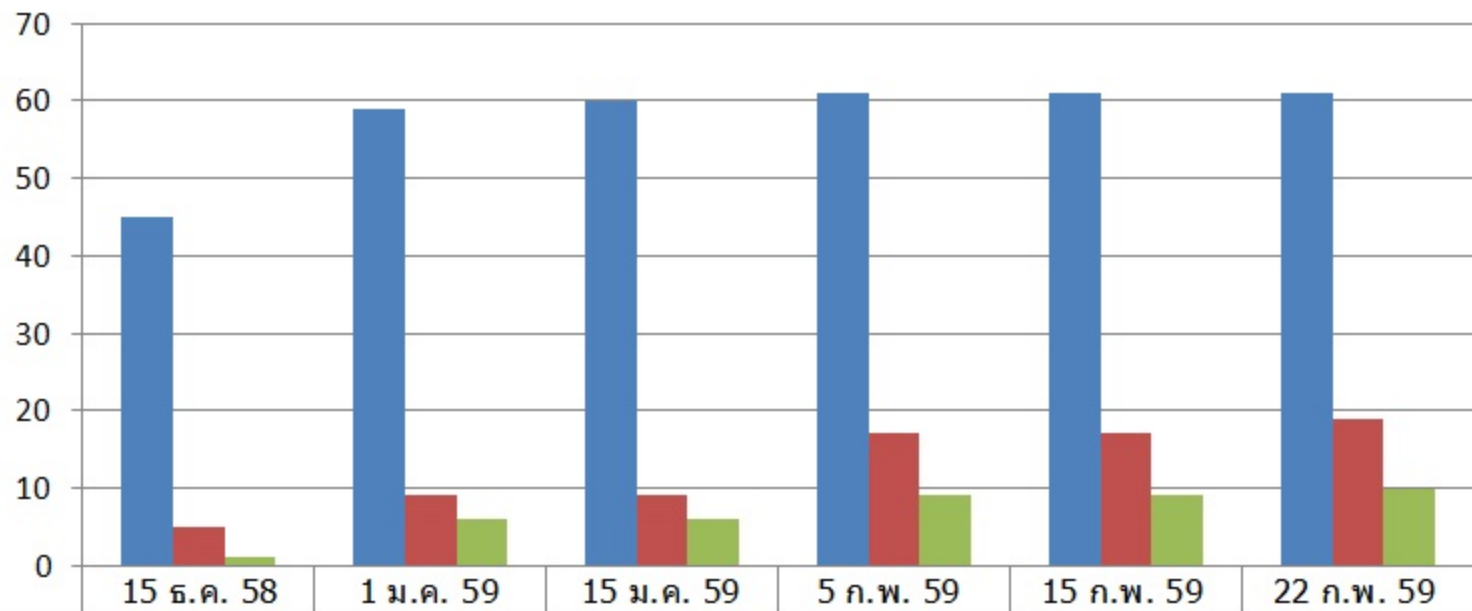


## กราฟแสดงความก้าวหน้า แผนแก้ไขภัยแล้งสะสมในแต่ละขั้นตอน

จำนวนโครงการสะสมในแต่ละขั้นตอน



|   |    |    |    |    |    |    |
|---|----|----|----|----|----|----|
| ▲ ออกแบบแล้วเสร็จ                                   | 45 | 59 | 60 | 61 | 61 | 61 |
| ■ หาผู้รับจ้างแล้วเสร็จ (รอเซ็นสัญญา+กำลังก่อสร้าง) | 5  | 9  | 9  | 17 | 17 | 19 |
| ● เซ็นสัญญาแล้วเสร็จ (กำลังก่อสร้าง)                | 1  | 6  | 6  | 9  | 9  | 10 |
| ✕ ก่อสร้างแล้วเสร็จ                                 | 0  | 0  | 0  | 0  | 0  |    |
| * โครงการทั้งหมด                                    | 64 | 64 | 62 | 61 | 61 | 61 |

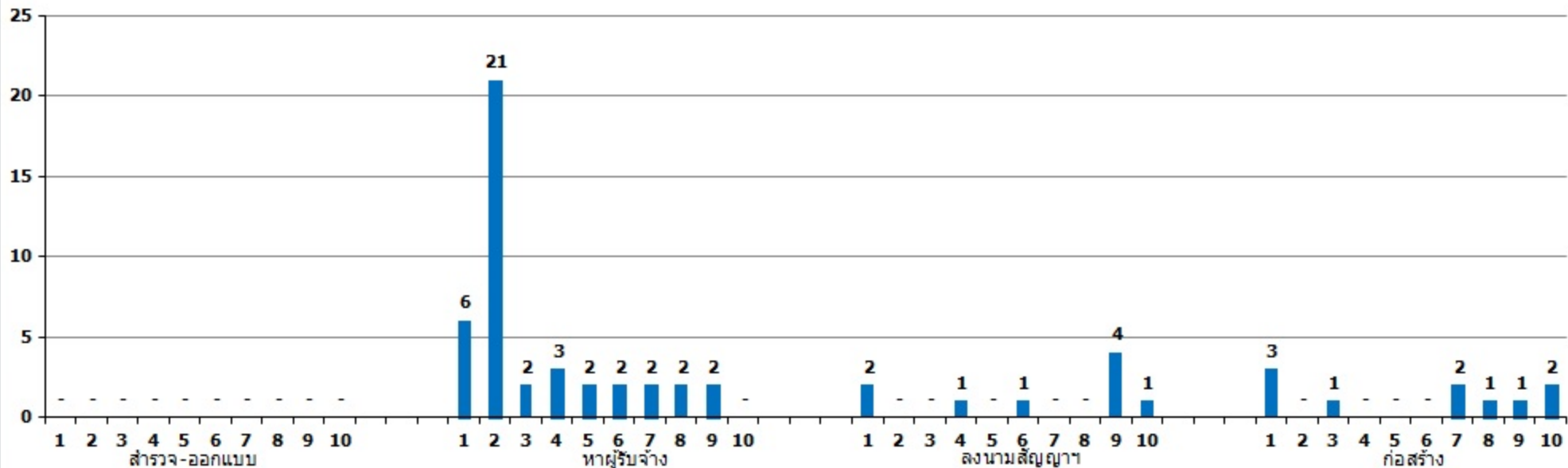


■ ออกแบบแล้วเสร็จ  
■ หาผู้รับจ้างแล้วเสร็จ  
■ กำลังก่อสร้าง

|  |    |    |    |    |    |    |
|--|----|----|----|----|----|----|
| <span style="color: blue;">■</span> ออกแบบแล้วเสร็จ      | 45 | 59 | 60 | 61 | 61 | 61 |
| <span style="color: red;">■</span> หาผู้รับจ้างแล้วเสร็จ | 5  | 9  | 9  | 17 | 17 | 19 |
| <span style="color: green;">■</span> กำลังก่อสร้าง       | 1  | 6  | 6  | 9  | 9  | 10 |

# กราฟแสดงจำนวนขั้นตอนการดำเนินงานแผนงานบริหารจัดการน้ำ(ด้านแหล่งน้ำ) แผนระยะเร่งด่วนและแผนแก้ไขภัยแล้ง (งบเพิ่มเติม 59)

จำนวนโครงการ



กปภ.เขต